

 www.integra-trade.io



INTEGRA

TRADING ECOSYSTEM

 Инновационные продукты  Надежные инвестиции  Безграничные перспективы

Виды инвестиций и инвестиционных активов	02	Integra Wallet	23
Почему рынок Криптовалют?	06	Integra Liquidity Exchange	24
Психология рыночного цикла	07	Инвестиционное предложение - депозитные пакеты	25
Фиат vs Крипто	08	Торговая статистика на этапе тестирования	26
Возможности в крипто-сфере	09	Примеры расчета месячной доходности клиента	27
О нас	12	Увеличение доходности при помощи сложного процента	28
Идеология	13	Токеномика	30
Финансовая экосистема компании	14	Комиссии, регламенты и полезная информация	31
Введение в автоматизированную торговлю	15	Партнерская программа	32
Integra AI-Trader EX	16	Реферальные вознаграждения - партнерские уровни	33
Пример работы AI-Trader EX	17	Прибыль от работы структуры - резидуальный доход	35
Intraday Trading Team	19	Карьерные статусы - Extra Bonus	36
Integra HFT (High Frequency Trading) Bot	20	Алгоритм учета карьерного оборота	41
Стратегия распределения активов	21	Официальные мероприятия - корпоративная культура	44
Схема распределения полученной прибыли	22	Контакты	46

ВИДЫ ИНВЕСТИЦИЙ И ИНВЕСТИЦИОННЫХ АКТИВОВ

📈 U.S. Акции (S&P500)

🏠 Золото

🏠 Недвижимость

👤 Криптовалюты (Bitcoin)

🔍 Торговля вручную

🔄 Автоматизированная торговля

И ИНВЕСТИЦИОННЫХ АКТИВОВ

U.S. АКЦИИ (S&P500)

Средний ежегодный доход
7-11%

Оценка рисков
Средний

+ Плюсы

1. Широкая диверсификация и сравнительно невысокие риски.
2. Высокая ликвидность.
3. Простое решение, подходящее для инвесторов новичков. Не обязательно обладать специальными знаниями и проводить анализ ситуации на рынке.
4. Нет переплат на комиссиях, по сравнению с активным управлением портфелем.

- Минусы

1. Неравномерность распределения активов. Почти 30% от всего индекса сосредоточено только в 10 компаниях из 500. Таким образом, существует зависимость динамики индекса от крупнейших компаний, которые его формируют.
2. Требуется терпение. Для получения оптимального результата лучше инвестировать на срок не менее 7-10 лет.
3. В период экономических кризисов стоимость индексов уменьшается вслед за экономикой, и на возвращение к исходным позициям может понадобиться длительное время.

ЗОЛОТО

Средний ежегодный доход
6-8%

Оценка рисков
Низкий

+ Плюсы

1. Легко купить. Физические лица могут купить золотые слитки в учреждениях, чья деятельность подтверждена лицензией.
2. Надежность. Бумажные деньги могут обесцениться, вещи испортиться - золото же при правильном хранении не подвержено влиянию времени.
3. Золотой слиток — полноценное имущество, на которое распространяются все права собственности. Его можно отдать под залог, наследовать, завещать или подарить.


- Минусы

1. Покупка реального драгоценного металла облагается НДС.
2. Слишком большой спред между покупкой и продажей.
3. Если вы решите хранить слитки вне банковского учреждения, то надо помнить о дополнительных расходах на экспертизу подлинности, так же любые повреждения, будь то вмятина, царапина или что-то другое, уменьшают цену актива.
4. Низкая прибыльность и нет пассивного дохода. Покупка слитков — это больше вопрос сохранения сбережений, нежели получения крупного дохода.

И ИНВЕСТИЦИОННЫХ АКТИВОВ

НЕДВИЖИМОСТЬ

 Средний ежегодный доход
8-12%

 Оценка рисков
Низкий

+ Плюсы

1. Ликвидность объекта.
2. Возможность получения долгосрочного пассивного дохода.
3. Простота оформления сделок.
4. Большой выбор среди объектов жилого, коммерческого типа.
5. Минимальные риски. Даже в кризис недвижимое имущество реально продать или сдать в аренду. Варианты получения прибыли: сдавать посуточно или на долгий срок, перепродать, разделить на мелкие сегменты.

- Минусы

1. Высокий порог входа и длительная окупаемость.
2. Незащищенность от форс-мажоров (пожар, стихийные бедствия, война).
3. Спрос и цены сильно зависят от ситуации в регионе, особенно влияют эпидемиологические, экономические и геополитические факторы.
4. Требуется тратить дополнительные средства на обслуживание - ремонтные работы, оплата налогов и коммунальных услуг.
5. Чем меньше город, тем ниже спрос на недвижимость.

КРИПТОВАЛЮТЫ (BITCOIN)

 Средний ежегодный доход
60-400%

 Оценка рисков
Высокий

+ Плюсы

1. Децентрализация - сеть распределена между миллионами пользователей.
2. Отсутствие ограничений на платежи.
3. Отсутствие больших комиссий.
4. Дефицитный и дефляционный актив - ограниченное количество монет и высокий спрос способствует сильному увеличению стоимости.
5. Низкий порог входа для инвестиций.
6. При правильном использовании биткойн может использоваться в качестве анонимной валюты, свободной от государственного надзора.

- Минусы

1. Попытки государствами запрета майнинга и использования криптовалюты.
2. Высокая волатильность. Курс Bitcoin может резко подниматься или падать.
3. Недостаточная распространённость. Не так много пользователей знают о Bitcoin и основных возможностях валюты.
4. Как только деньги покинут кошелек, их невозможно вернуть.
5. При не правильном обращении можно легко потерять все активы.

И ИНВЕСТИЦИОННЫХ АКТИВОВ

ТОРГОВЛЯ ВРУЧНУЮ

Средний ежегодный доход
50-100%

Оценка рисков
Очень Высокий

Плюсы

1. Полный контроль ситуации и неограниченный доход в короткие сроки.
2. Реагирование на новости и оперативное внесение корректировок в сделку.
3. Активное использование фундаментального анализа.
4. Адекватная оценка рыночных тенденций.
5. Нет ограничений по локации. Работать можно из любой точки мира, хоть на пляже, если есть ноутбук и интернет.

Минусы

1. 90% трейдеров торгуют в убыток.
2. Человеческий фактор - эмоции могут взять верх, так же зачастую не хватает самодисциплины. Постоянная нервозность и раздражительность - трейдеру требуется максимум хладнокровия, рационализма и осторожности.
3. Отсутствие круглосуточного мониторинга за открытой сделкой.
4. Несоблюдение торговой стратегии и превышение допустимых рисков.

АВТОМАТИЗИРОВАННАЯ ТОРГОВЛЯ

Средний ежегодный доход
70-150%

Оценка рисков
Выше среднего

Плюсы

1. Полная автоматизация и отсутствие “человеческого фактора”.
2. Скорость заключения сделок.
3. Круглосуточная торговля и контроль ситуации на рынке.
4. Гибкость и возможность контроля.
5. Торговые системы обеспечивают детальную статистику и аналитику по сделкам, что помогает трейдерам более глубоко понимать свои результаты.

Минусы

1. Крайне высокая стоимость разработки и обслуживания.
2. Постоянная поддержка и обновление программного обеспечения.
3. Для обеспечения круглосуточной торговли необходимо запускать торговый терминал на выделенном сервере, что не каждый может себе позволить.
4. ТС не реагируют на форс-мажорные обстоятельства - политические события, экономические перемены и другие непредсказуемые события.
5. Требуется регулярное наблюдение и контроль за работой ТС.

Криптовалюты получили свое распространение относительно недавно, в 2008 году.

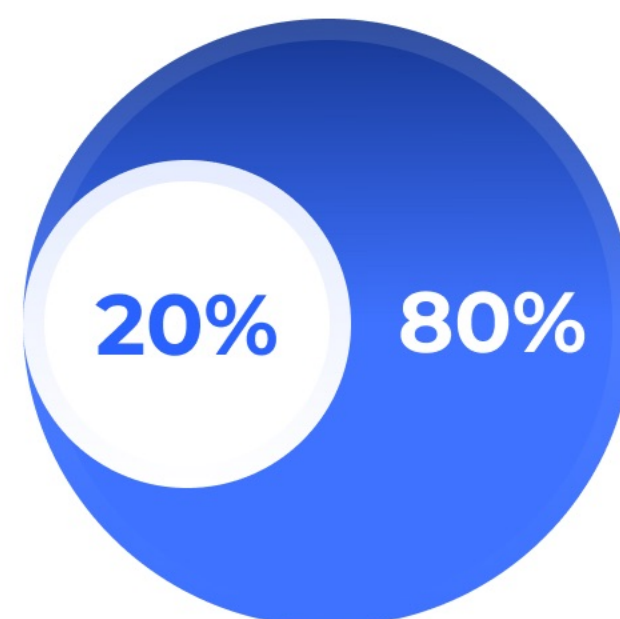
По сравнению с традиционными финансами, главное отличие этого рынка заключается в крайне высокой волатильности и меньшем количестве регуляций.

Наличие регуляторных ограничений на финансовых рынках (Forex, Nasdaq, NYSE) может вызвать у розничных трейдеров ложное чувство прозрачности сделок и справедливости результатов.

Однако, доступ для розничных инвесторов ограничен за счет институциональных игроков с прямым доступом к рыночным данным и дорогостоящими решениями.

Для того, чтобы получить преимущество на рынке, такие компании используют продвинутые математические алгоритмы, которые могут совершать более 1000 сделок в секунду.

В реальности, всего 6 компаний зарабатывают более 80% прибыли от автоматизированной торговли.



Часть авто-торгов через роботов

FOREX

~92%

U.S. & EU Фондовый рынок

~85%

Рынок Crypto

~40%

⚠ Высокая волатильность является одним из факторов, который позволяет криптовалютному рынку оставаться более открытым для розничных инвесторов. Большинство торгов на рынках форекс (92%) и акций (85%) проводятся институциональными автоматизированными торговыми системами, хотя эта доля на рынке криптовалют составляет всего 40%.

РЫНОЧНОГО ЦИКЛА



КРИТЕРИИ ОЦЕНКИ

ФИАТ

КРИПТО

🛡️ ЗАЩИТА ОТ ПОДДЕЛОК СРЕДСТВ

Первые попытки фальсификации начались одновременно с введением платежных средств в обиход, и сейчас существуют продвинутое решения, которые позволяют создавать неотличимые подделки. Фальшивомонетчики пользуются тем, что официальная информация о выпуске средств закрыта, соответственно, отследить фальшивые купюры в момент печати невозможно.

Цифровой механизм блокчейна предусматривает невозможность незаметного выпуска дополнительных тиражей криптовалюты. Прозрачность блокчейн-сети позволяет всегда мониторить данные о токене (цена, количество токенов в циркуляции, общий выпуск), чтобы узнать о дополнительном тиражировании токенов и предотвратить их попадание в общий выпуск.

📁 ДОСТУП К СЧЕТУ И ОПЕРАЦИЯМ

Ограниченный, может быть заблокирован регулятором

Повсеместный, нужен только Интернет

📊 КОМИССИИ И ОПЛАТА

Высокие комиссии на транснациональные и межбанковские платежи

~0%, комиссии нужны только для работы самой сети

📈 РЫНОЧНАЯ ПЕРСПЕКТИВА

Уменьшение доли рынка за счет популярности криптовалют, и рост цен на сервисы, как следствие. Фиатная банковская инфраструктура уже сейчас показывает свою неэффективность при крайне высокой стоимости обслуживания (отделения, банкоматы, инкассация средств, зарплаты сотрудникам). Как следствие, мы видим рост цен на банковские услуги при ухудшении качества.

Принятие криптовалют растет с каждым годом. В 2022 году, уже больше 70% взрослого населения ЕС знают, что такое криптовалюта, а ~39% хотя бы раз использовали криптовалюту в качестве средства расчета или инвестирования. Помимо этого, регулятивный фон вокруг криптовалют сегодня благотворно способствует их развитию в рамках закона: все больше стран занимаются разработкой своих вариаций криптовалюты — CBDC

👁️ НЕЗАВИСИМОСТЬ ОТ ТРЕТЬИХ ЛИЦ

Полная зависимость от регуляторов и банков

Вся информация, записанная в блокчейн, остается доступной и прозрачной для всех пользователей, без возможности удаления, или редактирования одним участником

🚀 СКОРОСТЬ И ТЕХНОЛОГИИ

Устаревшие технологии и протоколы, трансграничные платежи проводятся за 2-3 банковских дня

Современная распределенная архитектура с высокой пропускной способностью (трансграничные платежи проводятся за несколько секунд)

В КРИПТО-СФЕРЕ

ДОЛГОСРОЧНЫЕ ИНВЕСТИЦИИ

Покупка любого криптоактива на длительный срок с целью приумножить капитал

 Риск-фактор
Низко-средний

Плюсы

1. Сохранение нервов - не нужно следить за котировками, главное терпение.
2. Не обязательно разбираться в трейдинге, чтобы заработать - главное правильно проанализировать и купить твердый актив.
3. Вы не продаете и не покупаете, а значит, не платите никаких комиссий за транзакции.
4. Холдерам иногда достаются дополнительные монеты – хардфорки.

Минусы

1. Можно потерять вложенные средства, если монеты исчезнут или обесценятся.
2. Монета может не вырасти в цене, потому что команда разработчиков не ставит себе такую цель - риск попасть на мошеннические проекты.
3. Ходлеры не следят за ситуацией на рынке и потому могут упустить выгодную возможность продать монеты, чтобы зафиксировать прибыль.

МАЙНИНГ

Использование специальных устройств для добычи крипто-активов

 Риск-фактор
Средний

Плюсы

1. Можно получать криптовалюту в качестве вознаграждения за обработку транзакций.
2. Децентрализация. Майнеры обеспечивают работоспособность сети без необходимости центрального управления.
3. Инвестиция в специальное оборудование, которое может быть использовано для других вычислительных задач.

Минусы

1. Майнинг требует значительных вложений в оборудование, электроэнергию и охлаждение, что может уменьшить рентабельность.
2. Конкуренция. С ростом числа майнеров растет сложность добычи монет.
3. Технические сложности в настройке и обслуживании оборудования.
4. Сложное прогнозирование прибыли - все зависит от состояния рынка.

В КРИПТО-СФЕРЕ

УЧАСТИЕ В PRE-SALE, IDO

Покупка новых токенов на ранних этапах продаж в ходе закрытых торгов



Риск-фактор
Высокий

Плюсы

1. Возможность приобрести криптовалюту на более ранних стадиях, чем она станет доступна на публичных биржах.
2. Потенциал высокой прибыли.
3. Участие в развитии проекта - часто инвесторы могут высказывать свои мнения, предложения команде.

Минусы

1. Инвестирование на ранних этапах связано с высокими рисками, так как проект еще не доказал свою жизнеспособность и успешность.
2. Проект может предоставить ограниченную информацию о себе, что делает оценку рисков более сложной.
3. Инвесторы на ранних этапах могут столкнуться с мошенничеством или ненадежными проектами.

AIRDROP, RETRODROP И TESTNET

Получение новых токенов бесплатно в качестве награды за активности



Риск-фактор
Низкий

Плюсы

1. Хороший вариант начать свой путь в мире криптовалют без вложений и финансовых рисков.
2. Возможность получить бесплатные токены, что впоследствии может принести относительно большую прибыль.
3. Дроп хантеры распространяют информацию о продукте - дешевая реклама.

Минусы

1. Обычно сумма токенов в дропе невелика и потенциальная прибыль может быть незначительной.
2. Существуют мошеннические проекты с целью получить доступ к вашим персональным данным.
3. Есть большая вероятность потратить время, деньги(относится к продвинутым хантерам) и ничего не заработать.

В КРИПТО-СФЕРЕ

АРБИТРАЖ КРИПТОВАЛЮТ

Цепочка торговых сделок, направленных на извлечение прибыли из разницы в ценах на одинаковые активы в одно и то же время на разных биржах.

 Риск-фактор
Средний

Плюсы

1. Возможность получить мгновенную прибыль без необходимости прогнозирования - задача получить спред при купле/продаже.
2. Минимальный риск. Размер прибыли рассчитывается до того, как будет совершена операция.
3. Простота. Вручную покупать и продавать крипту на разных площадках можно с минимальными знаниями процесса.

Минусы

1. Необходимость в крупном стартовом капитале, т.к. разница в цене на площадках очень маленькая. Плюс часть прибыли съедают комиссии.
2. Арбитражная торговля запрещена на многих платформах и может привести к блокировке акаунта с полной потерей средств.
3. Низкая ликвидность активов - можно купить актив по низкой цене, но испытать трудности при его продаже.

ТРЕЙДИНГ КРИПТОВАЛЮТ

Классическая торговля активами, может выполняться как трейдером вручную, так и автоматически

 Риск-фактор
Высокий

Плюсы

1. Большая волатильность и возможность торговать 24/7.
2. Полный контроль над процессом.
3. Работа из любой точки мира.
4. Неограниченные доходы.
5. Закалка характера. Чем дольше находишься в трейдинге, тем более устойчивым становится психологическое состояние.

Минусы

1. Сложность. Не каждый человек сможет научиться торговать - по статистике лишь 1-5% трейдеров зарабатывают деньги.
2. Риски. Если не соблюдать правила так называемого риск и манименеджмента, то слив депозита будет гарантирован.
3. Временные затраты. Трейдер постоянно находится перед компьютером, ищет выгодные сделки, следит за сигналами, анализирует графики и так далее.



Объединенные идеей создания надежной и автономной финансовой экосистемы, мы намерены изменить текущие тренды в сфере трейдинга, предоставив розничным инвесторам доступ к современным торговым инструментам институционального уровня для оценки рисков, финансового анализа и автоматизированной торговли. Наша цель – развить сферу автоматизированной торговли и создать инновационное окружение, в котором все участники могут достичь процветания благодаря взаимодействию. Мы строим партнерские отношения с клиентами на основе взаимного доверия и уважения, и делаем все возможное, чтобы помочь им достичь финансового успеха.

8 АНАЛИТИКОВ ДАННЫХ

Разработка алгоритмов машинного обучения для анализа и обработки данных об исторических торгах на мировых рынках, разработка ядра AI-модели алгоритма AI-Trader EX

12 ЛЕТ ОПЫТА

Команда разработчиков и аналитиков с многолетним опытом, которая применяет практические знания в разработке продуктов для создаваемой экосистемы

10 РАЗРАБОТЧИКОВ ПРОГРАММНОГО ОБЕСПЕЧЕНИЯ

Разработка и обновление платформы, интеграция алгоритмов и торговых стратегий в продукты компании, поиск и исправление уязвимостей

7 ФИНАНСОВЫХ АНАЛИТИКОВ

Создание и ручное тестирование новых торговых стратегий, разработка методологии анализа новостного фона, планирование долгосрочных позиций и масштабирование компании



Через экосистему INTEGRA, мы даем возможность каждому человеку получать доход на рынке криптовалют.

Любой пользователь самостоятельно, легко и интуитивно может получать прибыль с помощью наших инструментов без специальной подготовки и наставников.

ПРЕДОСТАВЛЯЯ ТАКИЕ ВОЗМОЖНОСТИ, МЫ ПРЕСЛЕДУЕМ СВОИ ГЛОБАЛЬНЫЕ ЦЕЛИ:



Рост внутреннего сообщества экосистемы позволит привлечь ценные партнерства, чтобы распространить наши продукты на новые географические рынки



Увеличение торгового капитала позволит больше получать прибыли от разработок компании и направлять часть средств на создание новых



Формирование клуба единомышленников и визионеров, которые дальше будут не только использовать продукты экосистемы, но и активно внедрять свое виденье в решения INTEGRA для того, чтобы поспособствовать в развитии окружения

ЭКОСИСТЕМА КОМПАНИИ

TRADING SOLUTIONS

INTEGRA AI-TRADER EX

Автоматизированная торговая система на основе искусственного интеллекта для поиска выгодных среднесрочных сделок

INTRADAY TRADING TEAM

Команда практикующих трейдеров проводит внутрисуточные торги и делится своими стратегиями

INTEGRA HFT BOT

Решение для автоматизации высокочастотной торговли на краткосрочных позициях

INTEGRA WALLET

Некастодиальный Web3.0-кошелек с продвинутыми опциями приватности

INTEGRA LIQUIDFLOW PROTOCOL

Децентрализованный протокол для совместной агрегации и предоставления ликвидности по модели b2b

INTEGRA SAAS TRADING PLATFORM

Торговая платформа для корпоративных клиентов, построенная на базе LiquidFlow Protocol

АВТОМАТИЗИРОВАННУЮ ТОРГОВЛЮ



ЧТО ТАКОЕ АВТОМАТИЗИРОВАННЫЕ ТОРГОВЫЕ СИСТЕМЫ?


АТС или Автоматизированная торговая система (алгоритм) — программа, которая служит для полной или частичной автоматизации трейдинга и объединяет в себе несколько торговых стратегий, чтобы принять более точное решение об открытии позиции.

Автоматизированные торговые алгоритмы минимизируют время трейдера на анализ рынка и ценовых движений на различных торговых парах за счет таких преимуществ:




УЛУЧШЕННОЕ УПРАВЛЕНИЕ РИСКАМИ

АТС способны в течении микро-секунд перед сделкой провести анализ новостного фона и скорректировать стратегию в случае обнаружения важной информации



ВЫСОКАЯ СКОРОСТЬ И ТОЧНОСТЬ ОПЕРАЦИЙ

В среднем, человеку надо 10 секунд на открытие ордера. В сравнении, алгоритм может обработать и открыть более 100 ордеров за этот промежуток времени



НЕТ ЧЕЛОВЕЧЕСКОГО ФАКТОРА

Эмоциональная нагрузка может негативно повлиять на принятие решений во время торговли. Алгоритм руководствуется математическими моделями и его решения не будут зависеть от эмоций



БЕСКОНЕЧНАЯ ЭФФЕКТИВНОСТЬ

В отличии от человека, автоматизированная система способна проводить анализ рынка и принимать торговые решения 24/7, для того чтобы не пропустить прибыльные сделки




Поддерживает одновременную работу с многими биржами и торговыми парами, что позволяет реализовать сложные торговые стратегии

INTEGRA AI-TRADER EX

Integra Ai-Trader EX - автоматизированная торговая система для среднесрочных торгов на криптовалютном рынке, которая объединяет в себе технологии искусственного интеллекта и нейросетей для глубокого анализа позиции.

ЭКСТРА-УСИЛЕННОЕ ОБУЧЕНИЕ И ТЕСТИРОВАНИЕ

Торговый алгоритм проходил тестирование на протяжении последних 2 лет, и показал достойные результаты на всех циклах рынка. При обучении системы были использованы исторические данные о торгах, а также специально сгенерированные данные о фиктивных сделках, для воссоздания большего количества ситуаций.



Полностью автономный торговый алгоритм без необходимости ручной настройки



Оценочная прибыльность – до 15% в месяц (исторические данные за 2020-2023 гг.)



Соблюдение строгого подхода к управлению рисками за счет постоянного анализа рынка и новостного фона



Работает 24 часа в сутки, без вмешательства извне

ПРИМЕР РАБОТЫ AI-TRADER EX:



APT/USDT

LONG

8 дней 20 часов

+17.95%

Цена входа в сделку

6.3504

Цена выхода со сделки

7.4915

Дата входа в сделку

17.06.2023

Дата выхода со сделки

26.06.2023



SOL/USDT

LONG

8 дней 14 часов

+34.32%

Цена входа в сделку

19.67

Цена выхода со сделки

26.42

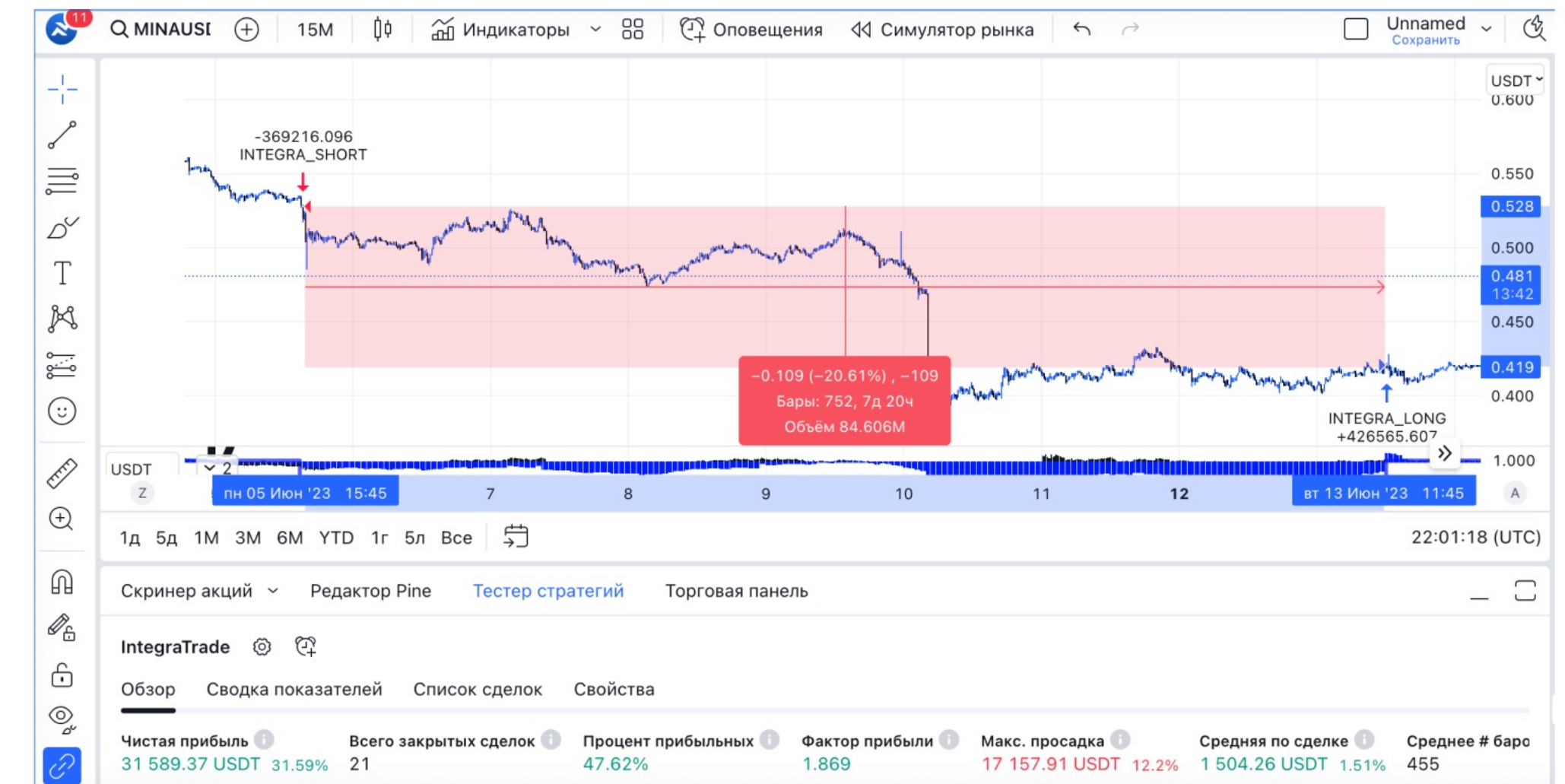
Дата входа в сделку

06.07.2023

Дата выхода со сделки

14.07.2023

ПРИМЕР РАБОТЫ AI-TRADER EX:



ARB/USDT

SHORT

12 дней 19 часов

+13.62%

Цена входа в сделку

1.1692

Цена выхода со сделки

1.0099

Дата входа в сделку

05.06.2023

Дата выхода со сделки

18.06.2023



MINA/USDT

SHORT

7 дней 20 часов

+20.64%

Цена входа в сделку

0.528

Цена выхода со сделки

0.419

Дата входа в сделку

05.06.2023

Дата выхода со сделки

13.06.2023

TRADING TEAM

Перед интеграцией новые торговые стратегии тестируются в ручном режиме, под руководством экспертов-аналитиков. Несколько команд трейдеров осуществляют внутридневную торговлю крипто-активами по индивидуально созданным стратегиям.



ЕЖЕДНЕВНЫЙ ДОХОД И ГИБКАЯ СИСТЕМА УПРАВЛЕНИЯ РИСКАМИ



Допустимые потери (stop-loss) на одну позицию внутри дня – от 0.25% до 1%.

- При тестировании новых активов и рынков – в каждую сделку заложено не более 0.25% риска.
- Для контртрендовых позиций с высокой вероятностью убытка – допустимые потери могут составлять 0.5%.
- Максимальный риск в 1% допустим, когда рыночная ситуация минимум на 75% соответствует всем критериям анализа и торговой стратегии.



Для поддержания эффективности каждый трейдер в команде совершает не более 3-5 сделок в день.



Максимально допустимые потери в рамках торгового дня – не больше 1.5% на все открытые позиции.

При превышении установленной отметки, все позиции закрываются и трейдер заканчивает торговую сессию.



Для хеджирования рисков и минимизации всевозможных финансовых потерь используется портфолио из фундаментальных, высоколиквидных активов с умеренной волатильностью. Среди таких активов: BTC, ETH, ATOM, LINK, DYDX и другие.

(HIGH FREQUENCY TRADING) BOT



- ✓ Один из наших продуктов, направленный на диверсификацию рисков при торговле, который имеет 3 режима торговли: флэт, растущий, падающий.
- ✓ Робот автоматически переключаются между режимами исходя из конкретной ситуации, монеты и момента времени, для того чтобы получить максимальную прибыль от сделки.



Сверхскоростная архитектура робота основана на микросервисах, и запускается через облачные хранилища, что позволяет масштабировать систему без потерь в быстродействии.



Token Whitelist — робот торгует только с разрешенным списком монет и торговых пар, для лучшего контроля рисков.



Персональное проксирование открывает доступ к ранее закрытым платформам и защищает от банов.



Шифрование по стандарту AES-256 — самая надежная на данный момент система шифрования в мире.



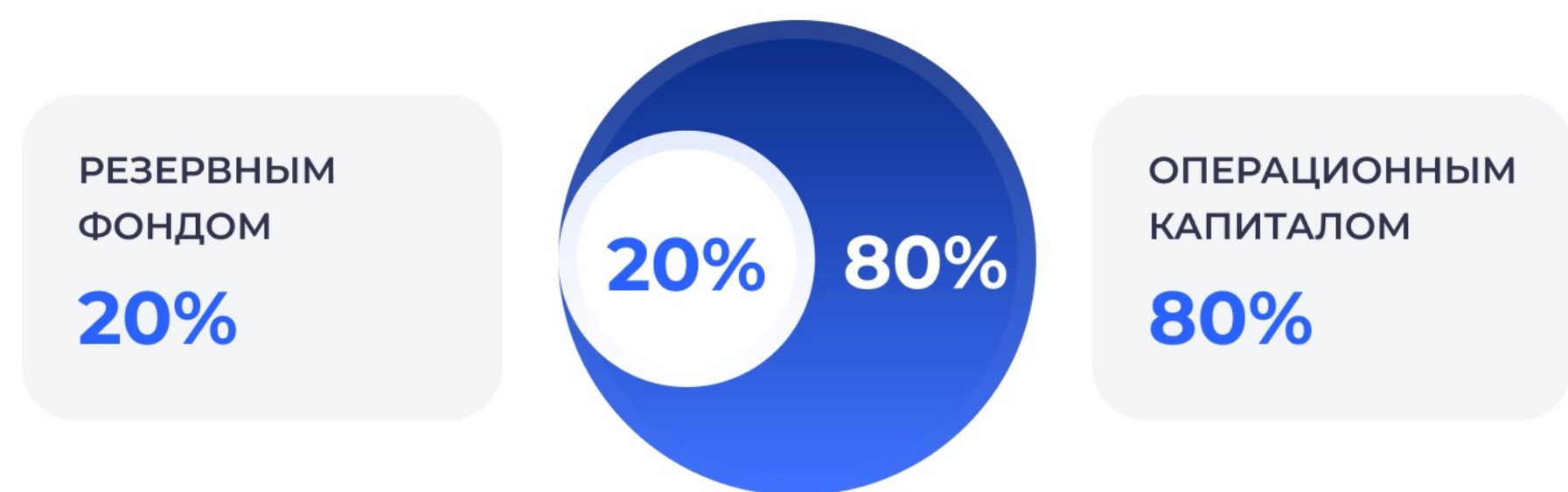
Внедрен функционал для защиты от резких обвалов рынка — не наберет лишние позиции на безоткатных движениях.



Внедрены функции трейлингов - робот умеет ловить резкие движения цены вверх (пампы), и делать дополнительную прибыль.

РАСПРЕДЕЛЕНИЯ АКТИВОВ

СТРАТЕГИЯ КОМПАНИИ ПРЕДУСМАТРИВАЕТ РАСПРЕДЕЛЕНИЕ АКТИВОВ МЕЖДУ:

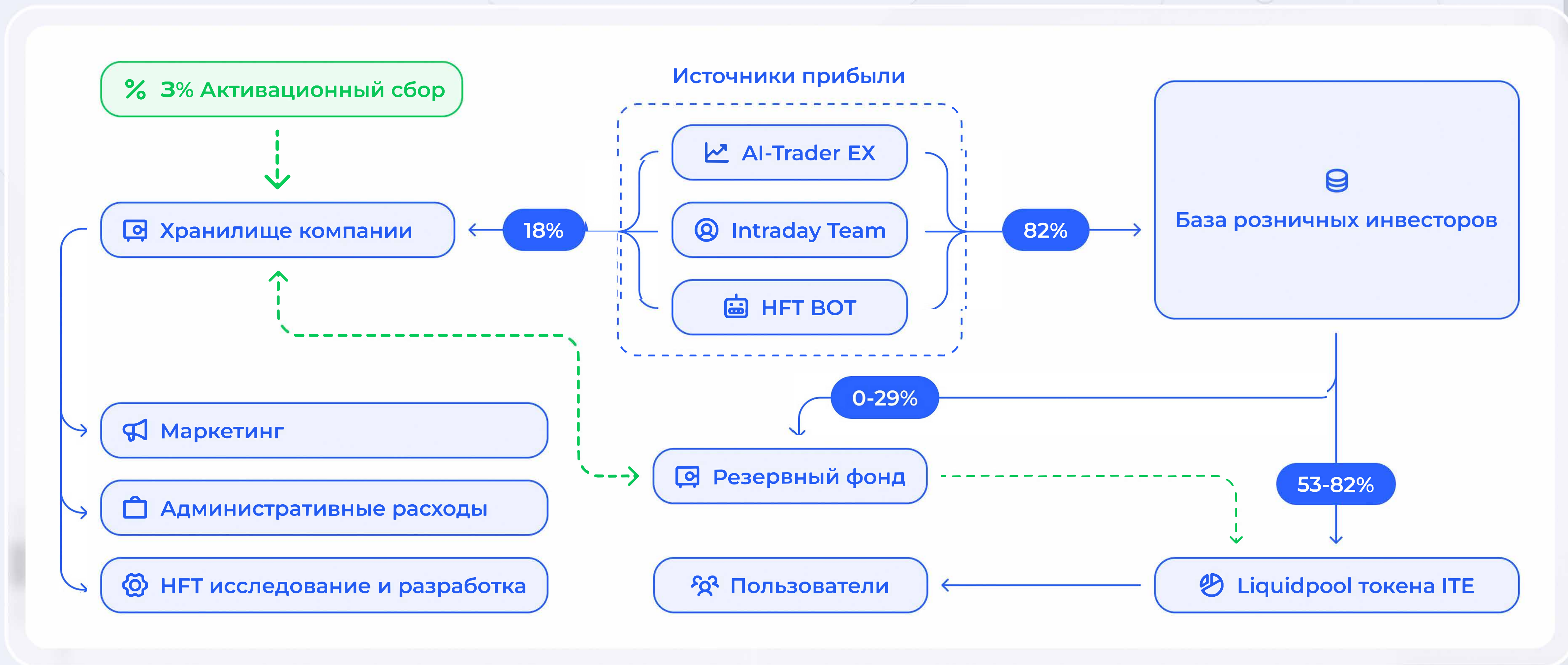


Резерв может быть использован как для усреднения определенных позиций в портфолио, так и для хеджирования позиций по уже открытым сделкам. В резерв также распределяются сверх-прибыли от командной торговли. Операционный капитал распределяется между торговыми продуктами компании для постоянной генерации прибыли. В целях управления рисками, капитал ежемесячно ребалансируется для адаптации к динамичным рыночным условиям.

Операционный капитал распределяется между торговыми продуктами компании для постоянной генерации прибыли. В целях управления рисками, капитал ежемесячно ребалансируется для адаптации к динамичным рыночным условиям.

Продукт	Процент
AI-TRADER EX	50%
INTRADAY TRADING TEAM	15%
РЕЗЕРВНЫЙ ФОНД	20%
HFT BOT	15%

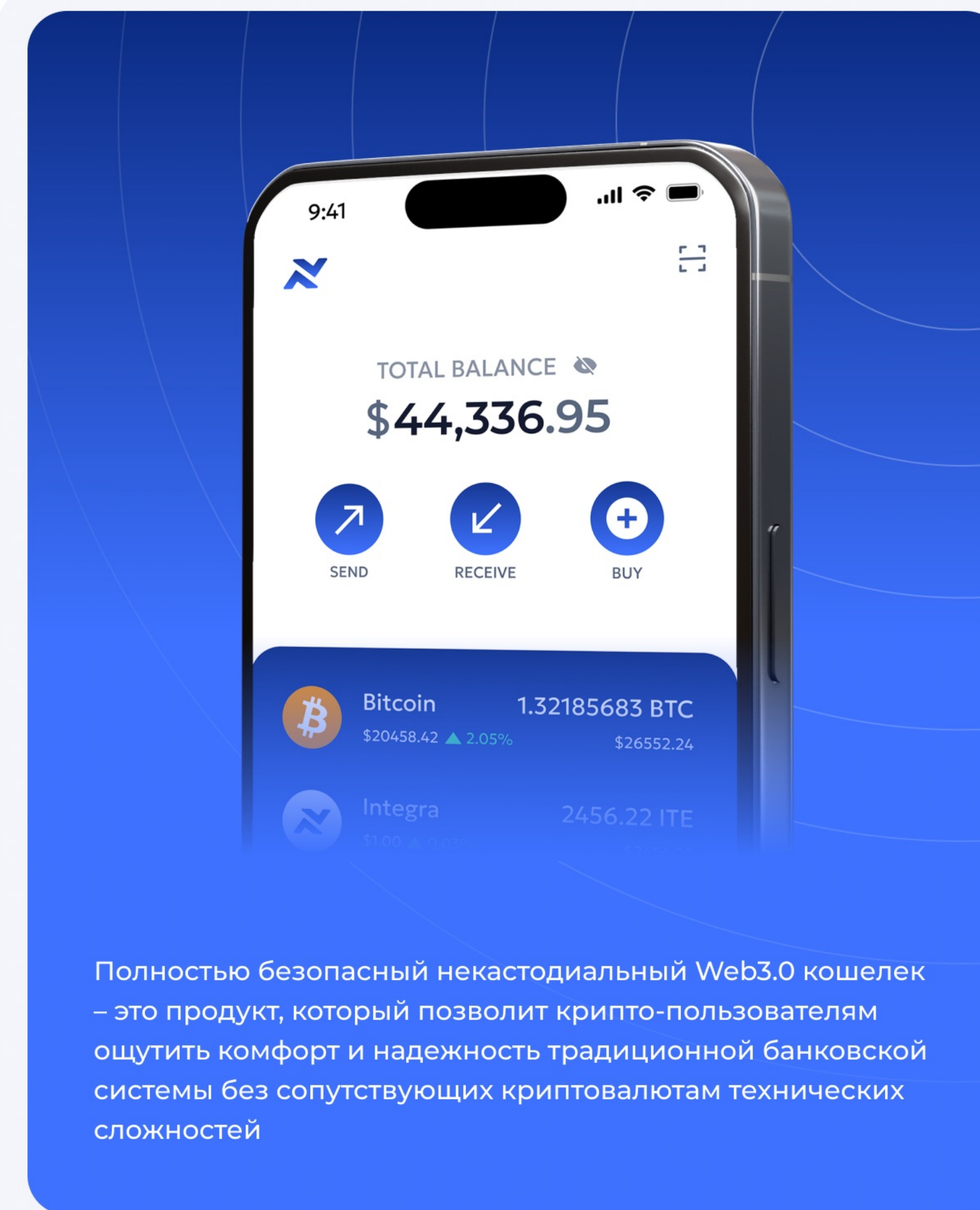
СХЕМА РАСПРЕДЕЛЕНИЯ ПОЛУЧЕННОЙ ПРИБЫЛИ



БЕЗОПАСНЫЙ, АНОНИМНЫЙ, МУЛЬТИФУНКЦИОНАЛЬНЫЙ

ОСОБЕННОСТИ:

- ✔ Кripto кошелек на базе модели MPC (Multi Part Computation) с политикой отсутствия пароля (passwordless) – безопасность на уровне с банковскими решениями
- ✔ Модель MPC (Multi-Part-Computation) является развитием концепции multi-sig кошельков с улучшенной безопасностью. Во время создания, приватный ключ разделяется на несколько зашифрованных частей, которые хранятся в разных местах (1 часть — на устройстве, 2 часть — на сервере, 3-4-5 части — на доп.устройствах). Для подписи транзакции необходимо сопоставить несколько частей ключа. Таким образом, даже если сервер будет взломан — злоумышленник не сможет получить цельный ключ к кошельку
- ✔ Восстановление кошелька без seed-фразы за счет применения методологии social auth — используя мульти-факторную аутентификацию, мы можем представить одну из частей секрета как комбинацию токенов OAuth и девайса пользователя. Передача токена OAuth (Facebook, Google, etc.) происходит без раскрытия личности и самого профиля пользователя
- ✔ Интегрированный обмен crypto-fiat, с возможностью привязки фиатной банковской карты для быстрой покупки активов и возможностью кросс-чейн обменов
- ✔ Сканер смарт-разрешений — находит все смарт-контракты, которые могут проводить транзакции с вашего кошелька и позволяет изменить правила доступа
- ✔ Опциональная AML-проверка транзакций пользователя
- ✔ Улучшенная приватность: встроенная функция обезличивания транзакций выполняет роль криптовалютного миксера и позволяет защитить свою личность от недоброжелателей



LIQUIDITY EXCHANGE

Integra Liquidity Exchange — это самостоятельный протокол, который позволяет трейдерам агрегировать свою ликвидность и связывать их с межсетевыми биржами для совершения сделок в режиме P2P.

Путем краудсорсинга ликвидности через протокол Integra Liquidity, мы решаем проблему фрагментации криптовалютного рынка и открываем трейдерам доступ к кросс-чейн торговле без дополнительных технических сложностей.

✓ **Краудсорсинг Ликвидности**

Ликвидность индивидуальных инвесторов агрегируется и используется для закрытия сделок трейдеров по наиболее выгодным котировкам

✓ **Прогрессивная децентрализация**

Держатели токена \$ITE получают возможность участвовать в развитии биржи, поддерживая или блокируя предложения по усовершенствованию площадки

✓ **Защита и Масштабируемость**

✓ **Более доступный путь к кросс-чейн торговле**

ИСТОЧНИКИ ПРИБЫЛИ

Integra Liquidity может получать прибыль от таких операций:



**БИРЖЕВАЯ SAAS-ИНФРАСТРУКТУРА
С P2P ЛИКВИДНОСТЬЮ:**

Наш основной продукт для сферы B2B — полностью готовое решение для создания собственной криптовалютной биржи с помощью наших инфраструктурных возможностей «под ключ». В комплекте поставляется ПО, помощь во внедрении и сопровождении проекта. Быстродействие системы гарантируется пулами ликвидности нашей компании, которые используются для проведения торговых операций.



**АГГРЕГАЦИЯ И ПРЕДОСТАВЛЕНИЕ
ЛИКВИДНОСТИ**

С каждой торговой операции, происходящей с ликвидностью Integra Liquidity, мы получаем комиссионные отчисления, а также дополнительную компенсацию в виде денежных вознаграждений от клиентов.

ДЕПОЗИТНЫЕ ПАКЕТЫ

BASIC

Доля клиента	Доля компании
53%	47%
Минимум	Максимум
\$100	\$499.99

STANDART

Доля клиента	Доля компании
58%	42%
Минимум	Максимум
\$500	\$1499.99

COMFORT

Доля клиента	Доля компании
63%	37%
Минимум	Максимум
\$1500	\$4999.99

OPTIMAL

Доля клиента	Доля компании
66%	34%
Минимум	Максимум
\$5000	\$9999.99

BUSINESS

Доля клиента	Доля компании
69%	31%
Минимум	Максимум
\$10 000	\$24 999.99

VIP

Доля клиента	Доля компании
74%	26%
Минимум	Максимум
\$25 000	\$49 999.99

LUXURY

Доля клиента	Доля компании
79%	21%
Минимум	Максимум
\$50 000	\$99 999.99

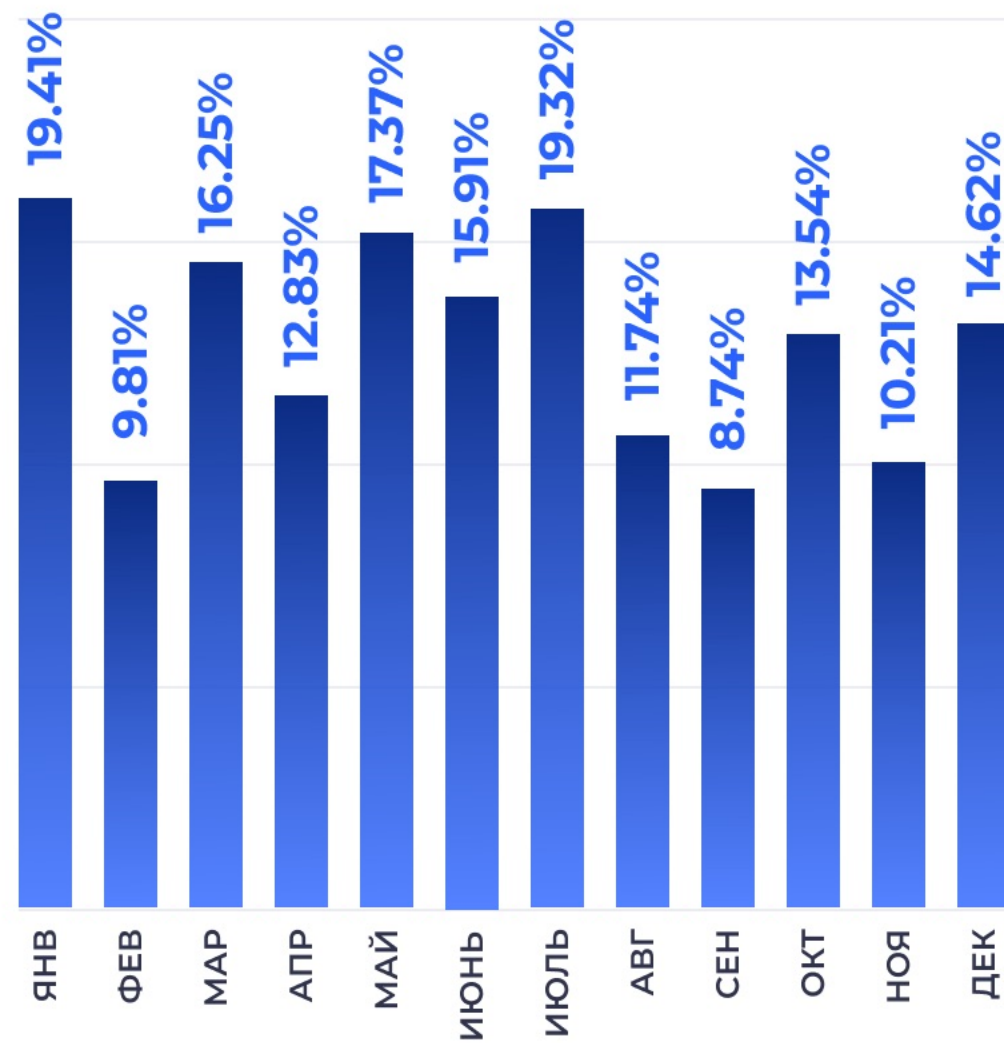
ULTIMATE

Доля клиента	Доля компании
82%	18%
Минимум	Максимум
\$100 000	\$249 999.99

НА ЭТАПЕ ТЕСТИРОВАНИЯ

Средний годовой процент

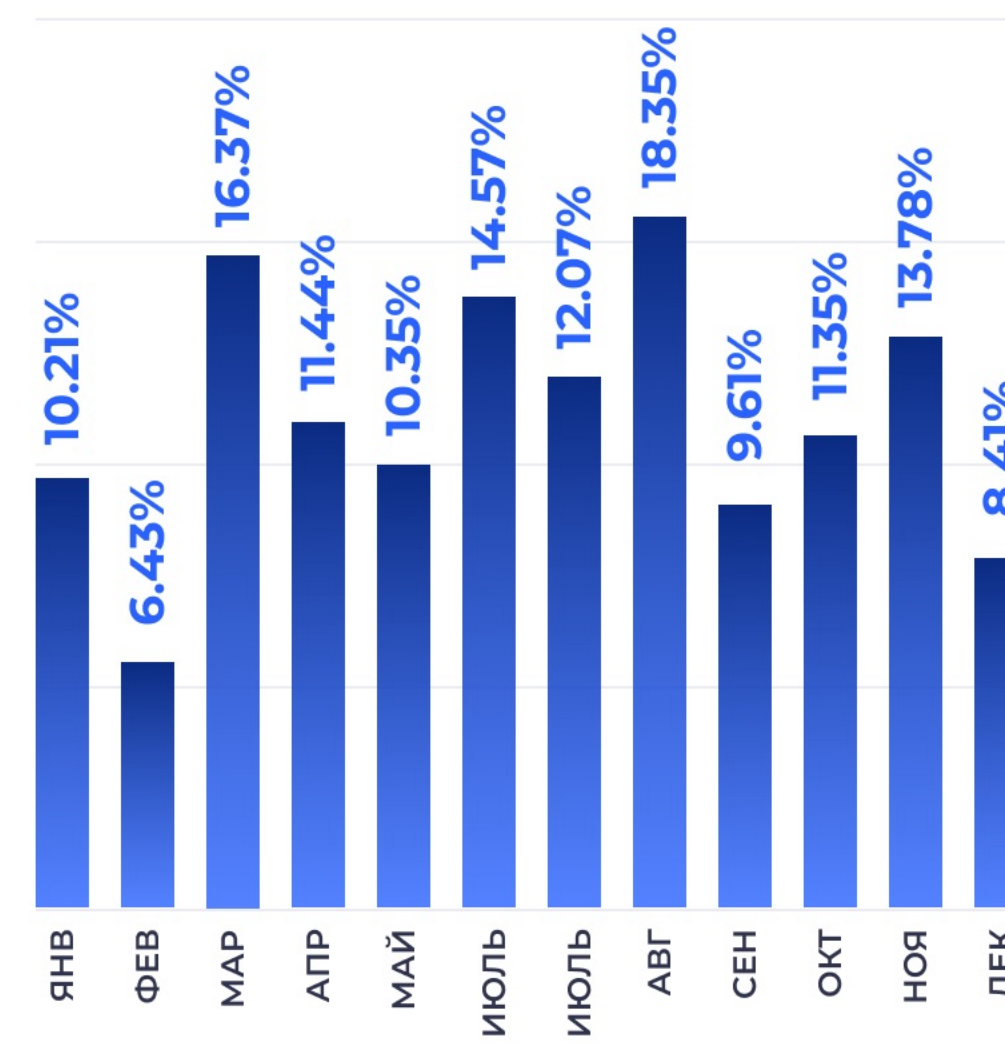
14,15%



2020

Средний годовой процент

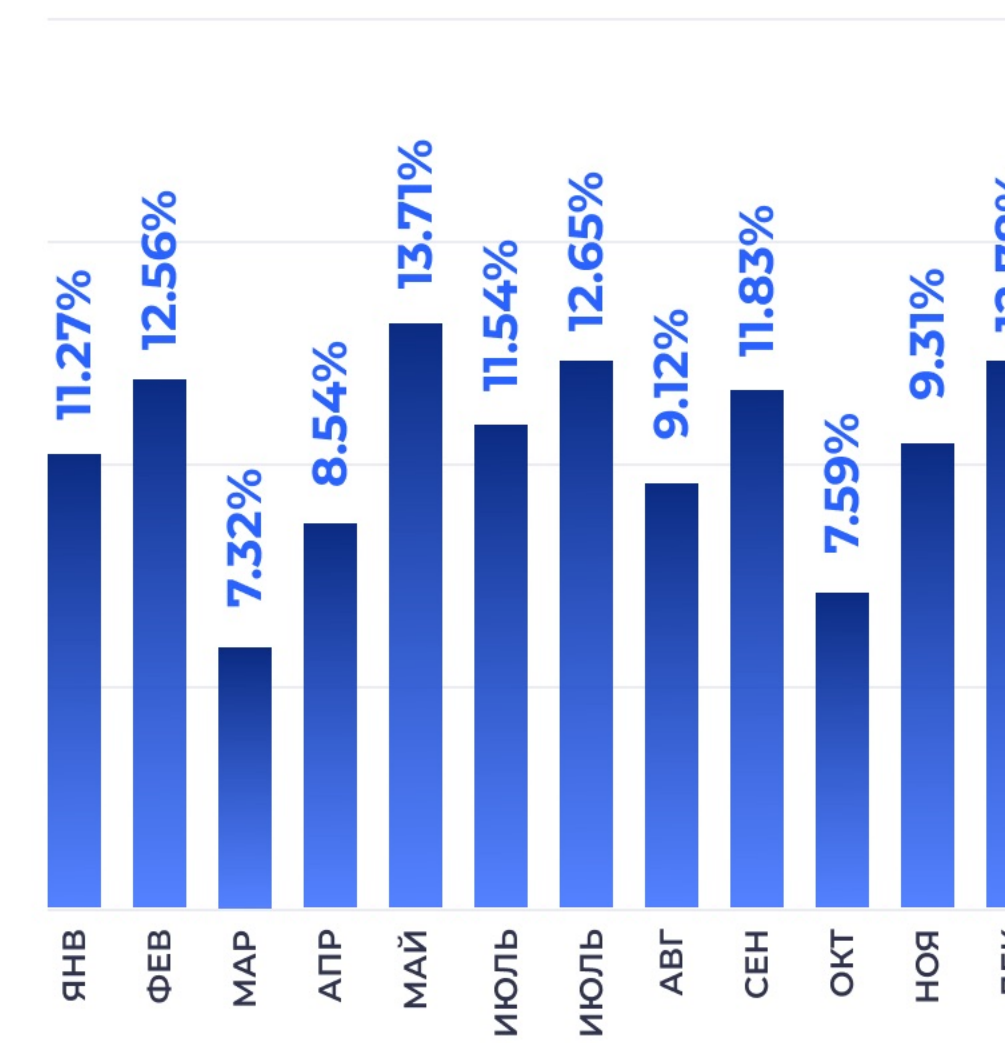
11,91%



2021

Средний годовой процент

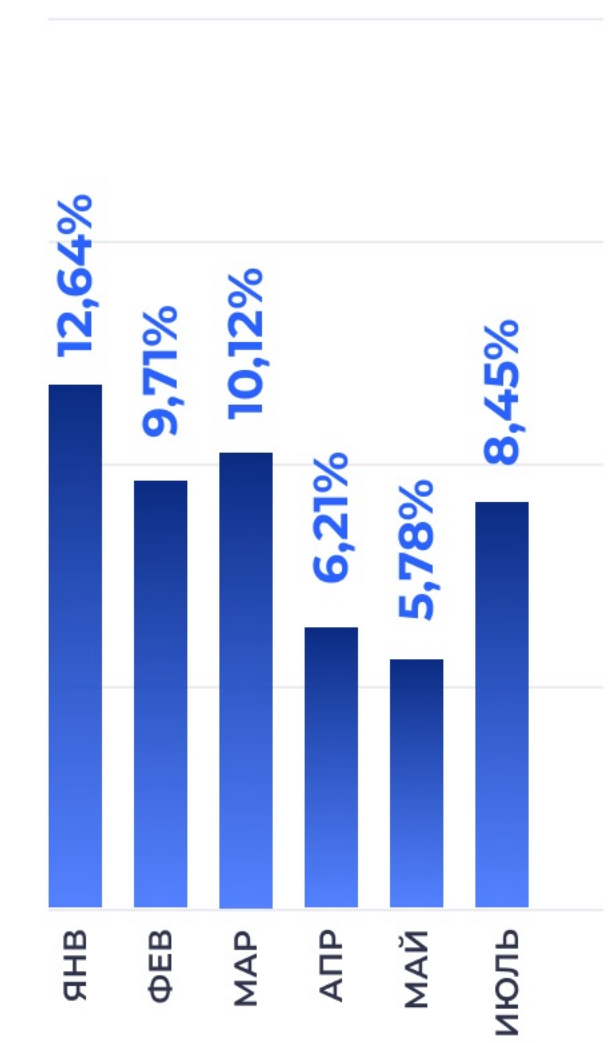
10,69%



2022

Средний полугодовой процент

8,82%



2023

МЕСЯЧНОЙ ДОХОДНОСТИ ПАРТНЕРА

BASIC - \$100-\$499	6.63%	ДОЛЯ КЛИЕНТА 53%
STANDART - \$500-\$1,499	7.25%	ДОЛЯ КЛИЕНТА 58%
COMFORT - \$1,500-\$4,999	7.88%	ДОЛЯ КЛИЕНТА 63%
OPTIMAL - \$5,000-\$9,999	8.25%	ДОЛЯ КЛИЕНТА 66%
BUSINESS - \$10,000-\$24,999	8.63%	ДОЛЯ КЛИЕНТА 69%
VIP - \$25,000-\$49,999	9.25%	ДОЛЯ КЛИЕНТА 74%
LUXURY - \$50,000-\$100 000	9.88%	ДОЛЯ КЛИЕНТА 79%
ULTIMATE - ОТ \$100 000	10.25%	ДОЛЯ КЛИЕНТА 82%

ПРОГНОЗИРУЕМАЯ ДОХОДНОСТЬ КОМПАНИИ

*РЕАЛЬНАЯ ДОХОДНОСТЬ БУДЕТ ОТЛИЧАТЬСЯ ОТ УКАЗАННОЙ В ПРИМЕРЕ

12,50% в месяц



УВЕЛИЧЕНИЕ ДОХОДНОСТИ

ПРИ ПОМОЩИ СЛОЖНОГО ПРОЦЕНТА

Месяц	Начальная сумма	Процентный доход	Доп.вложения	Конечная сумма
1 Год	\$500,00	658,08	-	\$1 158,08
1 Месяц	\$500,00	\$36,25	-	\$536,25
2 Месяц	\$536,25	\$38,88	-	\$575,13
3 Месяц	\$575,13	\$41,70	-	\$616,82
4 Месяц	\$616,82	\$44,72	-	\$661,54
5 Месяц	\$661,54	\$47,96	-	\$709,51
6 Месяц	\$709,51	\$51,44	-	\$760,95
7 Месяц	\$760,95	\$55,17	-	\$816,11
8 Месяц	\$816,11	\$59,17	-	\$875,28
9 Месяц	\$875,28	\$63,46	-	\$938,74
10 Месяц	\$938,74	\$68,06	-	\$1 006,80
11 Месяц	\$1 006,80	\$72,99	-	\$1 079,79
12 Месяц	\$1 079,79	\$78,28	-	\$1 158,08

STANDART

\$500-\$1,499 7.25%


ДОЛЯ КЛИЕНТА 58%

Итог за первый год:

\$1 158,08


2-Й ГОД

7,25%



4 мес

7,88%



8 мес

Суммарно \$2 810,96

*РЕАЛЬНАЯ ДОХОДНОСТЬ БУДЕТ ОТЛИЧАТЬСЯ ОТ УКАЗАННОЙ В ПРИМЕРЕ

УВЕЛИЧЕНИЕ ДОХОДНОСТИ

ПРИ ПОМОЩИ СЛОЖНОГО ПРОЦЕНТА

Месяц	Начальная сумма	Процентный доход	Доп.вложения	Конечная сумма
1 Год	\$500,00	\$1 351,96	\$1 200	\$3 051,96
1 Месяц	\$500,00	\$36,25	\$100	\$636,25
2 Месяц	\$636,25	\$46,13	\$100	\$782,38
3 Месяц	\$782,38	\$56,72	\$100	\$939,10
4 Месяц	\$939,10	\$68,08	\$100	\$1 107,19
5 Месяц	\$1 107,19	\$80,27	\$100	\$1 287,46
6 Месяц	\$1 287,46	\$93,34	\$100	\$1 480,80
7 Месяц	\$1 480,80	\$107,36	\$100	\$1 688,15
8 Месяц	\$1 688,15	\$133,03	\$100	\$1 921,18
9 Месяц	\$1 921,18	\$151,39	\$100	\$2 172,56
10 Месяц	\$2 172,56	\$171,20	\$100	\$2 443,76
11 Месяц	\$2 443,76	\$192,57	\$100	\$2 736,33
12 Месяц	\$2 736,33	\$215,62	\$100	\$3 051,96

STANDART

С 1-го по 8-й месяц

\$500-\$1,499 7.25%

ДОЛЯ КЛИЕНТА 58%

COMFORT

Начиная с 8-го месяца

\$1,500-\$4,999 7.88%

ДОЛЯ КЛИЕНТА 63%

Итог за первый год:

\$3 051,96

2-Й ГОД

7,88%

5 мес

8,25%

7 мес

Суммарно \$9 685,97

*РЕАЛЬНАЯ ДОХОДНОСТЬ БУДЕТ ОТЛИЧАТЬСЯ ОТ УКАЗАННОЙ В ПРИМЕРЕ

\$ITE (INTEGRA PERFORMANCE INDEX)

\$ITE – это внутренний токен платформы, который используется для любых финансовых транзакций во всей экосистеме Integra.

Поскольку эмиссия зависит от результатов торговли, сам токен \$ITE можно представить как **постоянный индекс производительности торговой экосистемы Integra**.



РИСК ДЕСТАБИЛИЗАЦИИ ЦЕНЫ

Риск дестабилизации стоимости хеджируется за счет дополнительного обеспечения активами из резервного фонда



ЭМИССИЯ ITE

Эмиссия токенов происходит в результате получения прибыли от трейдинга. Ежедневно, результаты торгов алгоритма фиксируются в системе и распределяются между пользователями. Раз в месяц, 25 числа, система финализирует расчеты торговли и генерирует количество токенов, соответствующее окончательной прибыли, которые после отправляются на аккаунт пользователей



МЕХАНИЗМ ЦЕНООБРАЗОВАНИЯ ТОКЕНА

Изначальная цена токена устанавливается на уровне 1 ITE : 1 USD и поддерживается алгоритмически в стабильных рамках ($p < 0.01$) за счет механизмов ребалансировки портфолио и сжигания токенов



ДОПОЛНИТЕЛЬНАЯ ЛИКВИДНОСТЬ

Ликвидность, полученная в качестве сверх-прибыли от текущих и будущих продуктов, распределяется в резервное хранилище для стабилизации волатильности. Кроме того, массовое использование продуктов среди пользователей экосистемы обеспечит постоянную активность и востребованность токена

И ПОЛЕЗНАЯ ИНФОРМАЦИЯ

% КОМИССИИ

0%

Комиссия за пополнение
основного баланса

3%

Комиссия за активацию
деPOSITного пакета

5%

Performance fee - комиссия трейдеров
и управляющих за обеспечение
положительного результата

1%




Комиссия на вывод средств. Так же
взымается дополнительная
комиссия blockchain сети

☰ РЕГЛАМЕНТЫ И ПОЛЕЗНАЯ ИНФОРМАЦИЯ


- ✓ Минимальная сумма пополнения - \$5
- ✓ Прогнозируемая доходность по депозитному пакету - до 15% в месяц
- ✓ Активация купленного депозитного пакета происходит - в Понедельник
- ✓ Начисление прибыли - ежедневно 5 дней в неделю, кроме СБ и ВС
- ✓ Накопленная прибыль доступна к выводу - ежемесячно после 25 числа
- ✓ Тело депозитного пакета доступно к выводу - через 365 торговых дней
- ✓ Если в течении 5 дней клиент не принял решение о выводе тела депозита - автоматически создается новый депозитный пакет
- ✓ Любой желающий может принимать участие в партнерской программе - без обязательного наличия депозитного пакета
- ✓ Чтобы распоряжаться средствами полученными в рамках партнерской программы - необходимо приобрести депозитный пакет мин. от \$100
- ✓ С "Партнерского баланса" создавать заявки на вывод можно ежедневно, но недельный лимит равен - сумме всех приобретенных депозитных пакетов
- ✓ Минимальная сумма для подачи заявки на вывод - \$25
- ✓ Заявки на вывод средств обрабатываются - до 72 часов

ПАРТНЕРСКАЯ ПРОГРАММА

ВИДЫ ДОХОДА:

-  **Прямые продажи - личная рекомендация**
-  **Резидуальный доход - от работы структуры**
-  **Extra Bonus - за достижение карьерного статуса**



-  Партнерская программа состоит из 15-ти реферальных уровней и карьерных статусов, поднимаясь по которым вы будете получать не только новую должность, но и будете увеличивать ваш процент доходности от продаж депозитных пакетов компании. Начиная с объема продаж в 25 000 долларов на карьерном статусе "Золотой партнер", вы начинаете получать дополнительные денежные бонусы.

ПАРТНЕРСКИЕ УРОВНИ

1 УРОВЕНЬ

Процент доходности
% **3%**

Суммарный объем продаж
\$ **-**

2 УРОВЕНЬ

Процент доходности
% **5%**

Суммарный объем продаж
\$ **\$3000**

3 УРОВЕНЬ

Процент доходности
% **7%**

Суммарный объем продаж
\$ **\$10 000**

4 УРОВЕНЬ

Процент доходности
% **9%**

Суммарный объем продаж
\$ **\$25 000**

5 УРОВЕНЬ

Процент доходности
% **10,50%**

Суммарный объем продаж
\$ **\$50 000**

6 УРОВЕНЬ

Процент доходности
% **12%**

Суммарный объем продаж
\$ **\$100 000**

7 УРОВЕНЬ

Процент доходности
% **13,50%**

Суммарный объем продаж
\$ **\$250 000**

8 УРОВЕНЬ

Процент доходности
% **14,50%**

Суммарный объем продаж
\$ **\$500 000**

ПАРТНЕРСКИЕ УРОВНИ

9 УРОВЕНЬ

Процент доходности
% **15,50%**

Суммарный объем продаж
\$ **1 000 000**

10 УРОВЕНЬ

Процент доходности
% **16,50%**

Суммарный объем продаж
\$ **2 500 000**

11 УРОВЕНЬ

Процент доходности
% **17%**

Суммарный объем продаж
\$ **5 000 000**

12 УРОВЕНЬ

Процент доходности
% **17,50%**

Суммарный объем продаж
\$ **10 000 000**

13 УРОВЕНЬ

Процент доходности
% **18%**

Суммарный объем продаж
\$ **25 000 000**

14 УРОВЕНЬ

Процент доходности
% **18,25%**

Суммарный объем продаж
\$ **50 000 000**

15 УРОВЕНЬ

Процент доходности
% **18,50%**

Суммарный объем продаж
\$ **100 000 000**

ПРИБЫЛЬ ОТ РАБОТЫ СТРУКТУРЫ

РЕЗИДУАЛЬНЫЙ ДОХОД



	От лично приглашенных	$\$15\,000 \times 12\% = \1800
	С ветки партнера 4 уровня	$\$40\,000 \times 3\% = \1200
	С ветки партнера 2 уровня	$\$7500 \times 7\% = \525
	С ветки партнера 3 уровня	$\$20\,000 \times 5\% = \1000
	С ветки партнера 5 уровня	$\$55\,000 \times 1.5\% = \825

Общая прибыль

\$5350

EXTRA BONUS



НОВИЧОК

Карьерный оборот

-

Личная инвестиция

\$100

Extra Bonus

-



БРОНЗОВЫЙ ПАРТНЕР

Карьерный оборот

\$3000

Личная инвестиция

\$100

Extra Bonus

-



СЕРЕБРЯНЫЙ ПАРТНЕР

Карьерный оборот

\$10 000

Личная инвестиция

\$200

Extra Bonus

-

EXTRA BONUS



ЗОЛОТОЙ ПАРТНЕР

Карьерный оборот

\$25 000

Личная инвестиция

\$500

Extra Bonus

\$1000

Дополнительные условия для получения Extra Bonus

Без условий



ПЛАТИНОВЫЙ ПАРТНЕР

Карьерный оборот

\$50 000

Личная инвестиция

\$1000

Extra Bonus

\$2000

Дополнительные условия для получения Extra Bonus

Без условий



ТОП ЛИДЕР СТРУКТУРЫ

Карьерный оборот

\$100 000

Личная инвестиция

\$2000

Extra Bonus

\$5000

Дополнительные условия для получения Extra Bonus

2 "Золотых партнера" в первой линии

EXTRA BONUS



ЗОЛОТОЙ ЛИДЕР

Карьерный оборот

\$250 000

Личная инвестиция

\$5000

Extra Bonus

\$10 000

Дополнительные условия для получения Extra Bonus

1 "Платиновый партнер" и
2 "Золотых партнера" в первой линии



ПЛАТИНОВЫЙ ЛИДЕР

Карьерный оборот

\$500 000

Личная инвестиция

\$10 000

Extra Bonus

\$20 000

Дополнительные условия для получения Extra Bonus

1 "Топ лидер" и 2 "Платиновых партнера" в первой
линии + должен быть подписан партнерский
договор



РЕГИОНАЛЬНЫЙ ДИРЕКТОР

Карьерный оборот

\$1 000 000

Личная инвестиция

\$20 000

Extra Bonus

\$50 000

Дополнительные условия для получения Extra Bonus

1 "Золотой лидер" и
1 "Топ лидер" в первой линии

EXTRA BONUS



СЕРЕБРЯНЫЙ ДИРЕКТОР

Карьерный оборот

\$2 500 000

Личная инвестиция

\$50 000

Extra Bonus

\$100 000

Дополнительные условия для получения Extra Bonus

2 “Золотых лидера” и 1 “Топ лидер”
в разных ветках, со всей глубины



ЗОЛОТОЙ ДИРЕКТОР

Карьерный оборот

\$5 000 000

Личная инвестиция

\$100 000

Extra Bonus

\$150 000

Дополнительные условия для получения Extra Bonus

1 “Платиновый лидер” и 2 “Золотых лидера”
в разных ветках, со всей глубины



ПЛАТИНОВЫЙ ДИРЕКТОР

Карьерный оборот

\$10 000 000

Личная инвестиция

\$200 000

Extra Bonus

\$500 000

Дополнительные условия для получения Extra Bonus

1 “Региональный директор” и 2 “Платиновых
лидера” в разных ветках, со всей глубины

EXTRA BONUS



АКЦИОНЕР

Карьерный оборот

\$25 000 000

Личная инвестиция

\$500 000

Extra Bonus

\$1 000 000

Дополнительные условия для получения Extra Bonus

2 “Серебряных директора” и 1 “Региональный директор” в разных ветках, со всей глубины



ПЛАТИНОВЫЙ АКЦИОНЕР

Карьерный оборот

\$50 000 000

Личная инвестиция

\$750 000

Extra Bonus

\$2 000 000

Дополнительные условия для получения Extra Bonus

2 “Золотых директора” в разных ветках со всей глубины



УЧРЕДИТЕЛЬ

Карьерный оборот

\$100 000 000

Личная инвестиция

\$1 000 000

Extra Bonus

\$3 000 000

Дополнительные условия для получения Extra Bonus

2 “Платиновых директора” в разных ветках со всей глубины

КАРЬЕРНОГО ОБОРОТА



Текущий карьерный статус
Серебряный партнер
\$10 000


Для перехода на следующий карьерный статус

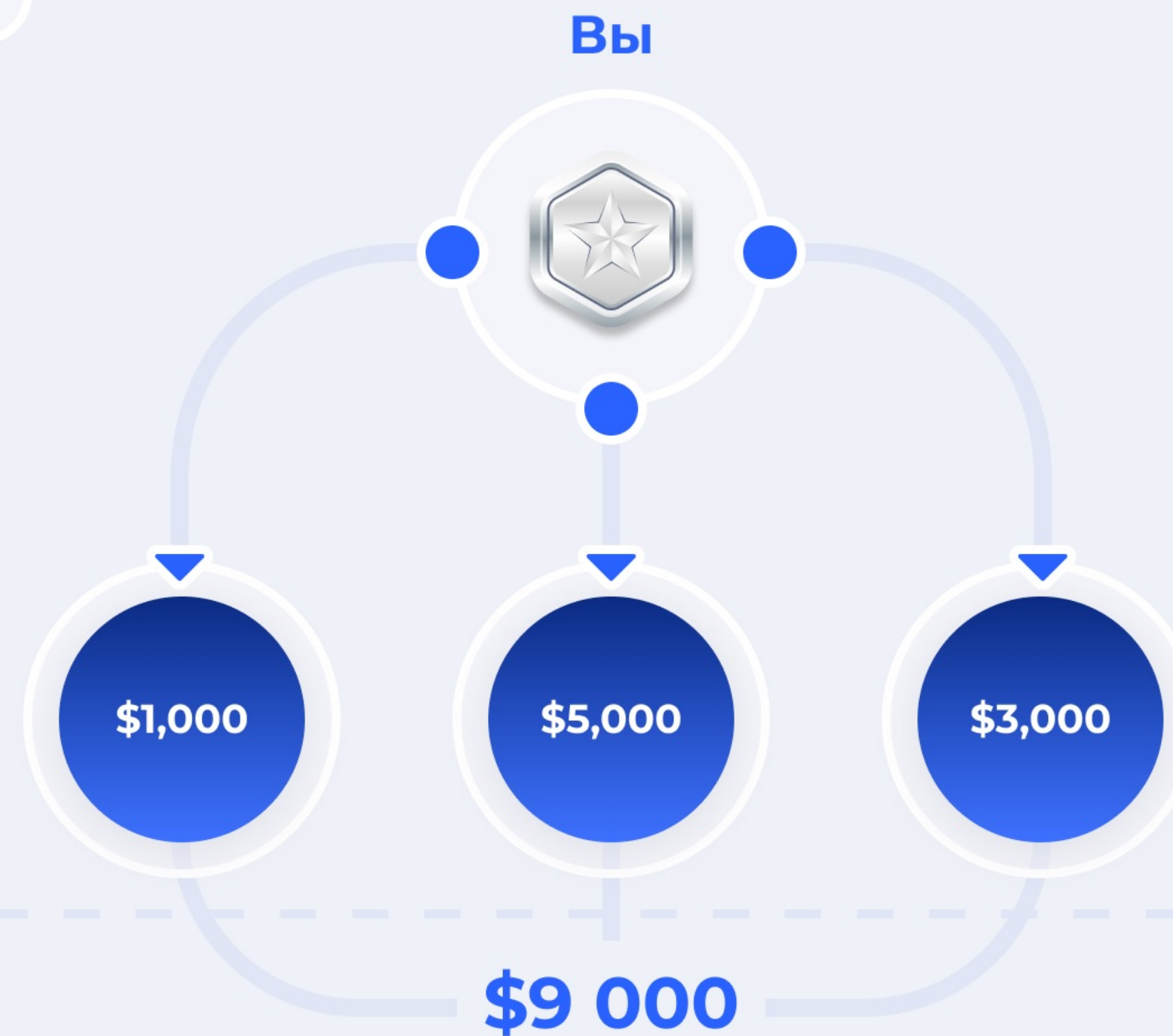
МИН. +\$15 000



Следующий карьерный статус
Золотой партнер

Необходимый карьерный оборот
\$25 000

 Партнеры 1-й линии -
лично приглашенные



Учитывается:

100%

с 1-й линии

Полностью засчитывается в карьерный оборот

КАРЬЕРНОГО ОБОРОТА



Текущий карьерный статус
Серебряный партнер
\$10 000

Для перехода на следующий карьерный статус

МИН. +\$15 000



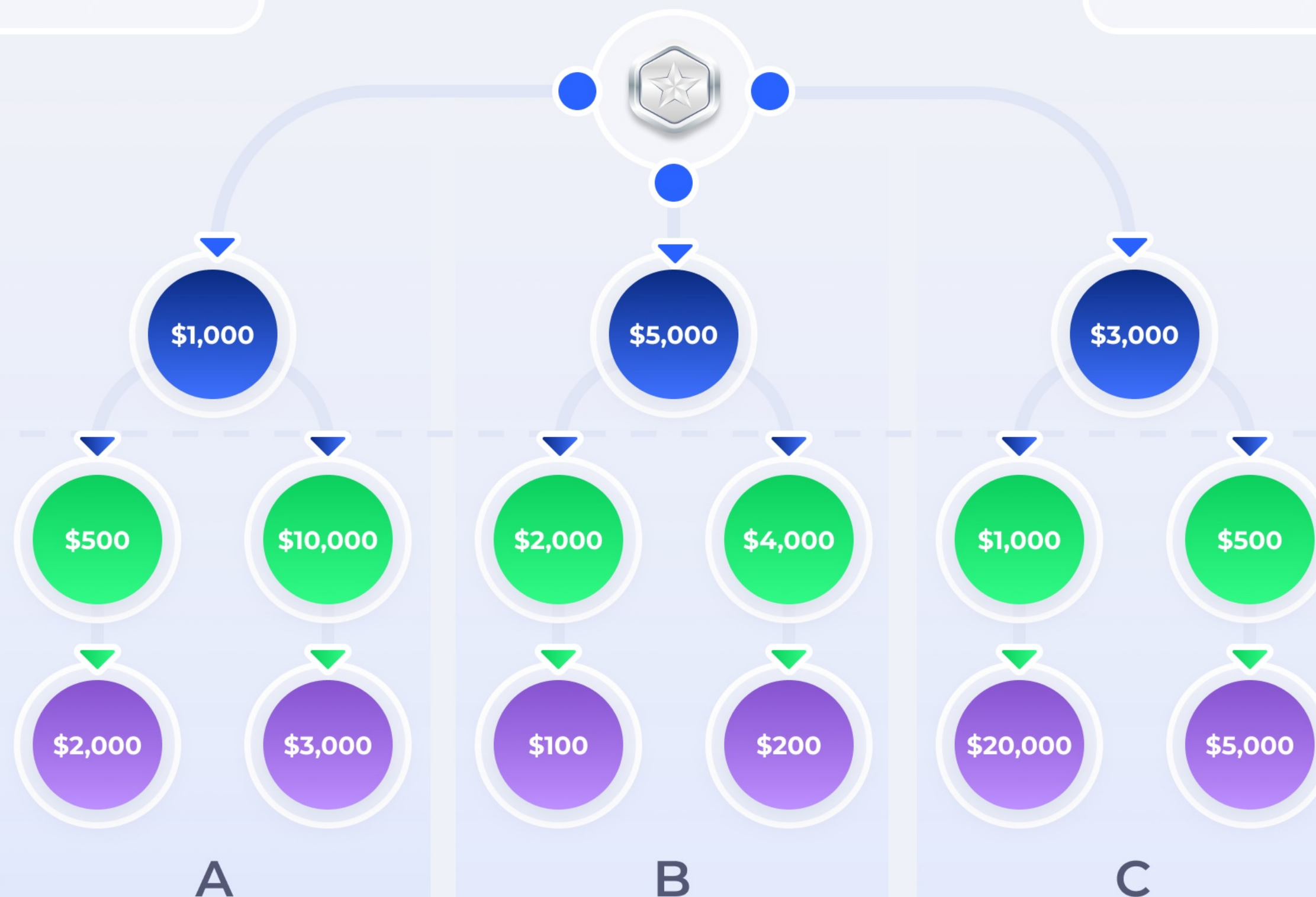
Следующий карьерный статус
Золотой партнер

Необходимый карьерный оборот
\$25 000

Партнеры 1-й линии - лично приглашенные

Партнеры 2-й линии

Партнеры 3-й линии



Учитывается в карьерный оборот:

100%

с 1-й линии

50%

с ветки(A,B,C), но не больше

33%

от необходимого карьерного оборота следующего статуса, то есть:

\$25 000 x 33% = \$8 250

КАРЬЕРНОГО ОБОРОТА

Оборот ветки А

Начиная со второй линии

$$(\$500 + \$10\,000 + \$2\,000 + \$3\,000) \times 50\%$$

=\$7 750

\$7 750 < \$8 250 - в оборот засчитывается \$7 750

Оборот ветки В

Начиная со второй линии

$$(\$2\,000 + \$4\,000 + \$100 + \$200) \times 50\%$$

=\$3 150

\$3 150 < \$8 250 - в оборот засчитывается \$3 150

Оборот ветки С

Начиная со второй линии

$$(\$1\,000 + \$500 + \$20\,000 + \$5\,000) \times 50\%$$

=\$13 250

\$13 250 > \$8 250 - в оборот засчитывается только \$8 250, а оставшиеся \$5 000 (\$13 250 - \$8 250 = \$5 000) будут учтены при переходе на более высокий карьерный статус

Итого, суммарный карьерный оборот:

\$10 000	+	1 Линия	\$9 000	}	\$38 150 > \$25 000
		Ветка А	\$7 750		
		Ветка В	\$3 150		
		Ветка С	\$8 250		
					Extra Bonus - \$1 000

ОФИЦИАЛЬНЫЕ МЕРОПРИЯТИЯ

КОНФЕРЕНЦИИ И ЖИВЫЕ ВСТРЕЧИ

Неотъемлемая часть корпоративной культуры Integra – это открытые встречи для пользователей и партнеров компании.

Ежеквартальный график оффлайн-мероприятий в разных уголках мира даст возможность активным пользователям платформы получить дополнительные награды за лояльность и активность.

ВАС ЖДУТ:

- ✓ Общение и встречи с топ-менеджментом компании
- ✓ Совместный нетворкинг
- ✓ Обучение, мотивация, комплексное развитие личности
- ✓ Церемонии награждения для активных участников
- ✓ Актуальные и подробные отчеты о результатах проделанной работы
- ✓ Анонсы и дальнейшие планы развития компании

LIVE. ПРЯМЫЕ ТРАНСЛЯЦИИ

Для обучения нашего сообщества и расширения кругозора в сфере современных технологий, мы планируем проводить регулярные онлайн вебинары, где будем информировать пользователей о новшествах индустрии и возможностях, которые открываются с их помощью.

- ✓ IT-сфера (Информационные Технологии)
- ✓ Новости криптовалют и блокчейн-индустрии
- ✓ Стратегии инвестирования и фин.грамотность
- ✓ AMA-сессии с трейдерами и лидерами отрасли
- ✓ Онлайн-развитие и продвижение личного бренда
- ✓ Возможности партнерской программы
- ✓ Обновления платформы и продуктов

СОВМЕСТНЫЕ АКТИВНОСТИ

КОРПОРАТИВНАЯ КУЛЬТУРА



УВЛЕКАТЕЛЬНЫЕ ПУТЕШЕСТВИЯ

Совместные поездки – одна из главных составляющих для полноценного развития в Integra. Помимо построения новых партнерских отношений, путешествия крайне положительно влияют на общую продуктивность команды.

КОМАНДНЫЕ ТУРЫ И ЭКСПЕДИЦИИ

В дополнение к культурному отдыху по курортным зонам, мы также намерены предложить пользователям совместный экзотический туризм, где можно будет не только душевно расслабиться, но и бросить вызов природным стихиям.

- ✓ Походы в горы
- ✓ Экстремальные виды спорта
- ✓ Спелеологические экспедиции
- ✓ Дайвинг и снорклинг
- ✓ Авто и мото-туризм
- ✓ Экскурсии по историческим местам

КОНТАКТЫ

СВЯЗЬ С НАМИ



Служба поддержки:
support@integra-trade.io



Важные уведомления:
info@integra-trade.io

СОЦИАЛЬНЫЕ СЕТИ



[Telegram](#)



[YouTube](#)




[Instagram](#)



[Twitter](#)



WEB-САЙТ



БЛАГОДАРИМ ЗА ВНИМАНИЕ!

НАДЕЖНОЕ ПАРТНЕРСТВО

**- ЭТО КЛЮЧ К ВЗАИМНОМУ
РОСТУ И ПРОЦВЕТАНИЮ**

 www.integra-trade.io